

 **PLISSÉS L**
48 MM





LE STORE PLISSÉ L

Le store plissé L 48 mm de Benthin est un système de protection solaire chic pour fenêtres de grandes dimensions.

Protection décorative contre les regards et le soleil ou séparation élégante, le store plissé L offre une grande souplesse d'utilisation dans les intérieurs modernes aux larges baies vitrées, que ce soit dans les pièces à vivre ou de travail.

Les profilés présentent un revêtement par pulvérisation blanc et argenté (EV1) et les composants en plastique sont de couleurs assorties.

Un vaste choix de tissus

Fonctionnels et décoratifs, les tissus de haute qualité de la gamme peuvent être librement mis en forme.

Différents tissus sont utilisables pour les stores. Ceux-ci se déclinent dans des largeurs de pli variant entre 32 mm et 50 mm, et jusqu'à 45 mm pour le tissu alvéolé.

Grâce à un ruban à boucles, le store plissé conserve une apparence symétrique (32 mm).

Le design atemporel du store permet de coordonner harmonieusement les profilés et le tissu. Les rails forment une unité élégante avec les plis, peu importe la largeur de ces derniers.

Efficacité

Le système de profilés comporte un seul cache d'arête de coupe symétrique, ce qui facilite la fabrication et réduit l'espace de stockage nécessaire.

Des coffres de base sont équipés des systèmes et du tissu adéquats avant d'être intégrés soit dans le profilé haut, soit dans le profilé du milieu, soit dans la barre de charge.



UNE TECHNOLOGIE SÛRE ET UN DESIGN ÉLÉGANT

Confort d'utilisation

Le **cordon** [1] permet de manœuvrer le store aussi bien de manière standard « de haut en bas » qu'en version « de haut en bas/de bas en haut » ou encore « jour/nuit ».

Le système de frein double a été adapté à partir d'un système éprouvé et permet l'utilisation en toute simplicité de jusqu'à 8 cordons.

Élégante, la **manœuvre par chaîne** [2] est particulièrement facile à manier et intègre habilement un excellent dispositif de sécurité enfant.

La **manœuvre motorisée** [3] offre quant à elle une incroyable souplesse et un grand confort d'utilisation. Divers moteurs, de différents fabricants et proposant différentes tensions (24 V / 230 V), peuvent être utilisés.

La version moteur 230 V est équipée d'une transmission grande vitesse.

Un montage simple et sûr

Nos systèmes éprouvés de clips 37 mm proposés sur nos produits facilitent et sécurisent la fixation.

Ils permettent également d'utiliser d'autres types de fixation employés par d'autres systèmes.



Type P8700 / P8705

P8700 - Pose libre avec manœuvre par cordon.
P8705 - Pose libre avec manœuvre par cordon et compris guidage par câble.

Dimensions de pose

- Largueur : min. 0,40 m
max. 3,20 m (en fonction du type de tissu)
- Hauteur : min. 0,50 m
max. 3,60 m (en fonction du type de tissu)
- Surface : max. 11,50 m²
- Angle d'inclinaison : max. 15° (P8705)
- Hauteur de montage : min. 1,50 m

Mécanisme de manœuvre

- Toile plissée entre deux rails profilés
- Store en toile avec ferris pour réglage dans n'importe quelle position
- Système de cordon fermé
- Cordons en fil polyester, diamètre 2,1 mm
- Cordon de tirage en fil polyester, diamètre 2,1 mm
- Plâques en plastique de haute qualité, aux températures élevées et à l'usage

Manœuvre

- Manœuvre par cordon : Ferris double cordon intégré
- Câble manœuvre : à gauche ou à droite
- Longueur de manœuvre : hauteur de montage + 1,50 m (dans le respect de la norme de sécurité enfants)

Rail supérieur

- Profilé en deux parties avec raccordement par clip plastique
- Largueur : 48 mm
- Hauteur : 24 mm

Rail inférieur

- Profilé en deux parties avec raccordement par clip plastique
- Largueur : 48 mm
- Hauteur : 21 mm
- Aluminium extrudé (Al Mg Si 0,5 F22)
- Perforations Ø 3,0 mm espacées d'intervalles en plastique résistant à l'usage

Couleurs

- Rail profilé : recouvrement possible en blanc (RAL 9016) ou argenté (selon EV1)
- Plâques en plastique apparentes assorties aux couleurs des profilés en blanc ou gris

Toile

- Toile plissée : largeur de pli 32 mm - Perforations espacées Ø 4,0 mm pour le support de fixation du cordon de pli 32 mm
- Toile alvéolée : largeur de pli 45 mm - Perforations invisibles Ø 3,5 mm pour le support de fixation du cordon
- Distance entre les cordons Ø 4,0 m ou Ø 3,0 m (en fonction du type de tissu)
- Autres longueurs de pli : 35 mm et 50 mm

Montage

- Clip pour plafond en V2A, ou blanc (V3 - DIN 7981 Ø4,2 mm)
- Fixation murale avec équerre blanc ou gris/ivoire (V3 - DIN 7982 Ø4,2 mm)
- Équerre à dimensions d'espacement réglables blanc ou gris/ivoire (V3 - DIN 7981 Ø4,2 mm)
- Dimensions d'espacement : 60-108 mm, 108-156 mm, 156-204 mm

Guidage par câble

- Toile guidée entre deux câbles
- (Matériau : 1,4671 Ø0,9 mm, guide en plastique blanc, gris et noir (Ø1,00 mm))
- Le profilé mobile couvre la fixation des câbles
- Fixation des câbles par vis (DIN 7982 Ø2,9 mm)

Accessoires

- Support mural
- Fixation de câble
- Cordon renforceur

Type P8700 / P8705

Dimensions et options

Fixation

- Fixation au plafond
- Fixation murale
- Fixation de câble

Accessoires

- Support mural
- Fixation de câble
- Cordon renforceur

Dimensions de pose

- Largueur : min. 0,40 m
max.* 3,20 m
- Hauteur : min. 0,50 m
max.* 3,60 m
- Surface : max. 11,50 m²
- Angle d'inclinaison: max. 15° (guidage par câble)
- Profilé : 48 x 21 mm
- Profilé (moteur) : 53 x 51 mm
- Toile plissée : 32 - 50 mm
- Toile alvéolée : 45 mm
- Couleurs : blanc et argenté

* en fonction du type de tissu

Pleated Blinds • Plisseé • Plissés 48 mm

Profilés • Profile • Profils	Part No. / Art. Nr. / Ref. No.	Price - Matière / Stock - Mater / Preis - Mater	Delivery Time / Lieferzeit / Délai de livraison	P48_01
Base profile • Grundprofil • Profilé de base / 32 mm				
white • weiß • blanc	6.0 m 94106491	72 m	A	
silver • silber • argenté (EV1)	6.0 m 94106492	72 m	A	
Base profile • Grundprofil • Profilé de base / 35 mm				
white • weiß • blanc	6.0 m 94106401	72 m	A	
silver • silber • argenté (EV1)	6.0 m 94106402	72 m	A	
Head profile • Kopfprofil • Profilé supérieur / 47 x 24 mm				
white • weiß • blanc	6.0 m 94106411	72 m	A	
silver • silber • argenté (EV1)	6.0 m 94106412	72 m	A	
Centre profile • Mittelprofil • Profilé central / 47 x 21 mm				
white • weiß • blanc	6.0 m 94106431	72 m	A	
silver • silber • argenté (EV1)	6.0 m 94106432	72 m	A	
Closing profile • Abschlussprofil • Barre de charge / 47 x 21 mm				
white • weiß • blanc	6.0 m 94106421	72 m	A	
silver • silber • argenté (EV1)	6.0 m 94106422	72 m	A	
Motor profile • Motorprofil • Profilé moteur / 52 x 51 mm				
white • weiß • blanc	6.0 m 94106451	72 m	A	
silver • silber • argenté (EV1)	6.0 m 94106452	72 m	A	

Exploded view diagram of roller blind components

Type P8720

Montage • Installation • Pose

UNE DOCUMENTATION COMPLÈTE

Pour tous ses produits, Benthin vous propose une vaste documentation pour vous faciliter la tâche. La documentation détaillée vous permet d'acquérir de riches connaissances sur tous nos produits.

Catalogue des composants

Liste de tous les composants indiquant les références, les délais de livraison et les quantités à commander.

Indiquant les références des pièces, les éclatés sont utiles pour les commandes et offrent une bonne vue d'ensemble.

Fiches techniques et Conception électrique


Les fiches techniques comprennent des informations détaillées sur chaque modèle. Vous pouvez vous en servir comme référence générale ou pour rédiger votre documentation servant aux commandes. Les fiches contiennent des informations utiles tant pour les architectes que pour les fabricants.

Programme de fiches de travail

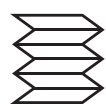
Outil logiciel pour la configuration des modèles, avec nomenclatures, indication des longueurs et calculs de prix.

Instructions de pose

Informations illustrées concernant la pose, l'utilisation et l'entretien des stores plissés S.



APERÇU DES TYPES STORE PLISSÉ L



PLISSÉS L 48 MM

Cordon



Ressort



Chaîne




Moteur

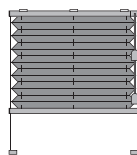


24 V
230 V

P8700



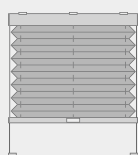
P8705



P8500



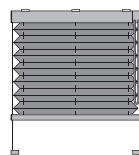
P8505



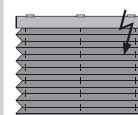
P8800



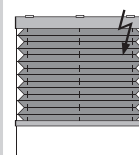
P8805



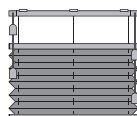
P8900



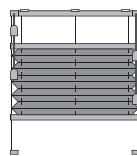
P8905




P8710



P8715



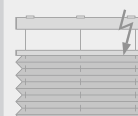
P8810



P8815



P8910



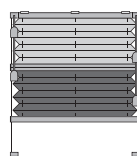
P8915



P8720



P8725



P8820



P8825



P8920



P8925





Benthin GmbH
Osterstader Str. 16
D-27572 Bremerhaven
T +49 471 79 84 0
F +49 471 79 84 111
info@benthin.com

Benthin
11 Brookfield
Duncan Close
Moulton Park
Northampton
NN3 6WL
T +44 1604 490580
F +44 1604 648446
info-uk@benthin.com

Benthin Systèmes E.U.R.L
27, Avenue de Montboulon
FR-77165 St. Souplets
T +33 1 60 61 56 56
F +33 1 60 01 57 11
info@benthin.fr